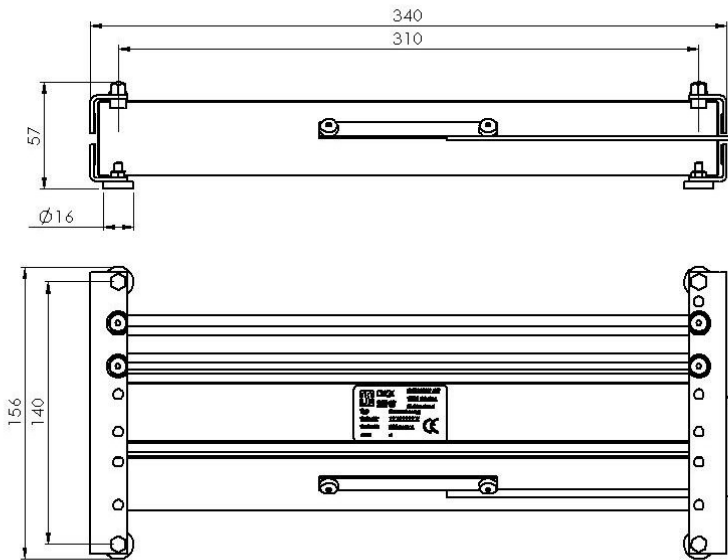


## LIBRA DATENBLATT

### 30 KG WAAGE



Minimalgewicht

200 Gramm

Maximalgewicht

30 Kilogramm

Temperaturbereiche

Kalibrierung -10°C ... +40°C

Betrieb -30°C ... +70°C

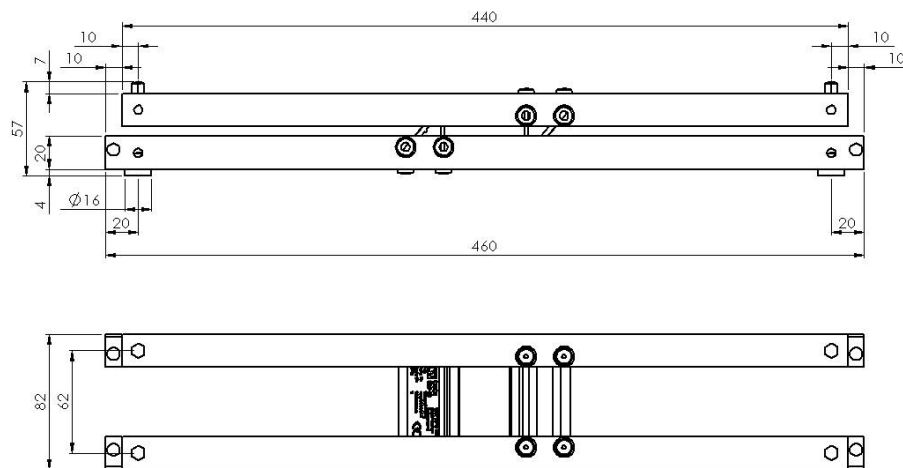
Verwendungen

2-fach Laden

Doppelladen

Kühlschrankskladeneinsätze

### 10 KG WAAGE



Minimalgewicht

50 Gramm

Maximalgewicht

10 Kilogramm

Temperaturbereiche

Kalibrierung -10°C ... +40°C

Betrieb -30°C ... +70°C

Verwendungen

Wein-Offenausschank

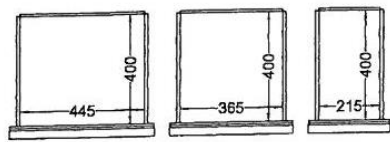
Miniaturen



## GETRÄNKETHEKE IDEAL

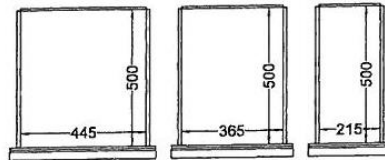
### NUTZFLÄCHEN: LADENELEMENTE

Korpustiefe 580 mm



Rasterbreite:  
580 mm      500 mm      350 mm

Korpustiefe 680 mm



Rasterbreite:  
580 mm      500 mm      350 mm

Korpustiefe 800 mm

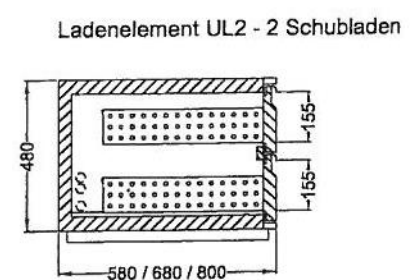
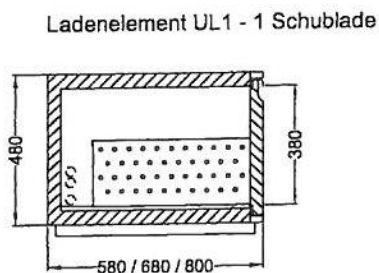
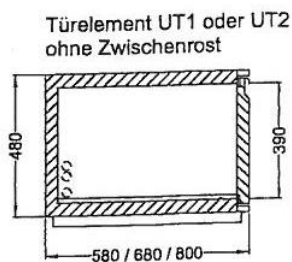


Rasterbreite:  
580 mm      500 mm      350 mm

Je nach Abmessungen der Ladenelement des Herstellers können die Waagen mit den entsprechenden Korbaufsätzen eingebaut werden.

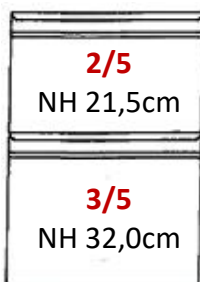
### NUTZHÖHE

#### KORPUSHÖHE 480 MM - SEITENANSICHTEN

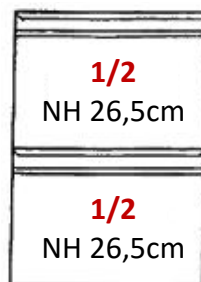


#### LADENAUFTEILUNGEN - NUTZHÖHE

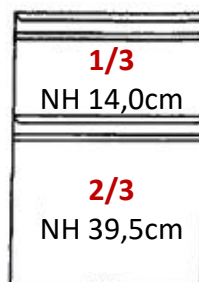
Ladenelement L1



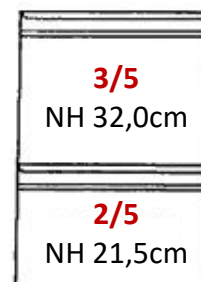
Ladenelement L2



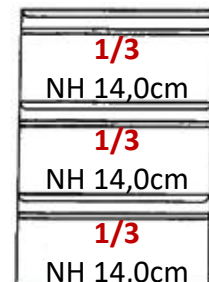
Ladenelement L3



Ladenelement L4



Ladenelement L5



Die oben angegebenen **NH - Nutzhöhen beziehen sich auf die tatsächlichen Maße, NACH Einbau der LIBRA Wiegetechnik**. Es wurden von den vom Hersteller IDEAL angegebenen Nutzhöhen bereits 6 cm, die für den Einbau der LIBRA Wiegetechnik benötigt werden, abgezogen.



## DURCHSCHNITTLICHE HÖHE VON FLASCHEN

	Höhe in cm
Bier 0,5 ltr.Normflasche	26
Bier 0,33 ltr.Normflasche	24
Alkoholfrei 0,5 ltr.Normflasche	26
Alkoholfrei 0,33 ltr.Normflasche	24,5
Alkoholfrei 1 ltr. Normflasche	31
Coca Cola, Cola light 0,33 ltr.	22,5
Coca Cola, Cola light 0,2 ltr.	19,5
Schweppes 0,2 ltr.	19,5
Rauch, Pago 0,2 ltr.	14,5
Almdudler 0,35 ltr.	22,5
Montes 0,25 ltr.	20,0
Montes 0,33 ltr.	21,5
Montes 0,75 ltr.	31
Silberquelle 0,33 ltr.	21,3
Silberquelle 0,75 ltr.	28,9
Silberquelle 1 ltr.	31,0
Sekt, Champagner 0,75 ltr.	30,5
Weißwein, Rotwein 0,75 ltr.	30-35

## FASSUNGSVERMÖGEN DER LIBRA LADE

### Ladenhersteller Ideal

Fassungsvermögen	einfach	halbiert
Flaschen 0,5 ltr. (Bier, Limonaden)	36	18
Flaschen 0,33 ltr.(Mineralwasser, Limonaden)	42	21
Flaschen 0,2 ltr.(Rauch Pago)	62	31
Flaschen 0,33 ltr. (Mineralwasser, Coca Cola)	42	21
Flaschen 0,75 ltr. (Mineralwasser, Wein)	20	10
Flaschen 1 ltr. (Mineralwasser, Wein)		

## FASSUNGSVERMÖGEN DES LIBRA KÜHLSCHRANKES

Fassungsvermögen	einfach	halbiert	drittel
Flaschen 0,5 ltr. (Bier, Limonaden)	56	26	16
Flaschen 0,33 ltr.(Mineralwasser, Limonaden)	72	44	23
Flaschen 0,33 ltr.(Mineralwasser, Limonaden)	90	44	31
Flaschen 0,25 ltr. (Mineralwasser, Coca Cola)	80	50	26
Flaschen 0,75 ltr. (Mineralwasser, Wein)	42	22	12
Flaschen 1 ltr. (Mineralwasser, Wein)	41	22	12

